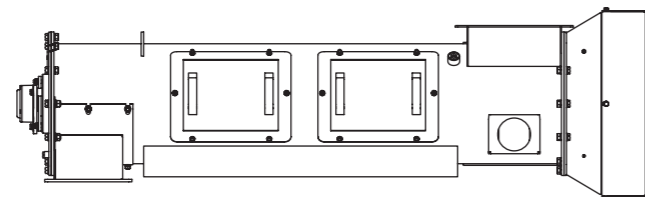
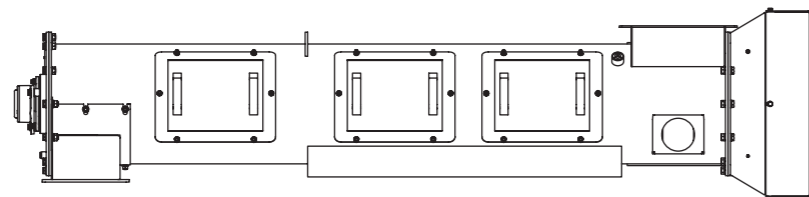


# Les différents volumes disponibles des conditionneurs CPM

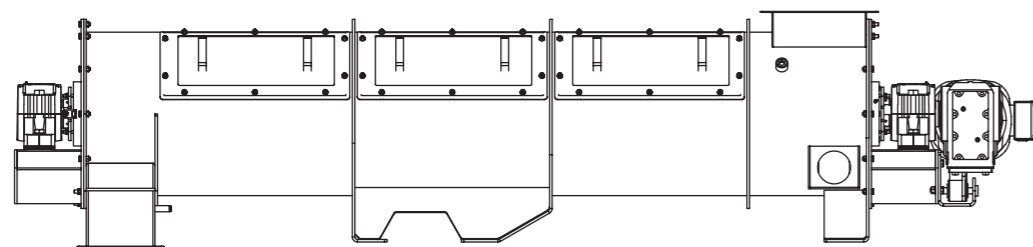
CPM LL: 300 Litres, 15 Kw - 750 RPM




CPM LLX: 390 Litres, 15 Kw - 750 RPM



CPM 24LT10: 750 Litres, 15 Kw Motoréducteur



**CPM Europe.**  
Répond aux normes de conditionnement les plus élevées



**Nouvelle Technologie type LL, LLX 24LT10**



GLOBAL PARTNER  
SINCE 1883



Contactez-nous pour obtenir vos pièces d'origine CPM au meilleur prix et avec le meilleur délai de livraison



CPM EUROPE BV

Rijder 2  
1507 DN Zaandam  
Pays-Bas

+31 (0) 75 65 12 611

Info@cpmeurope.nl  
www.cpmeurope.nl



CHEMIN DE NUISEMENT  
Z.I. DES CENTS ARPENTS

28500 Vernouillet  
France

+33 (0)237 625 080

contact@esi-agro.fr  
www.esi-agro.fr

**CPM Europe. Votre Partenaire en Productivité**

**CPM Europe. Votre Partenaire en Productivité**

# Comment CPM vous aide-t-il à respecter les normes de conditionnement les plus élevées?



**Diffuseur de vapeur à double parois:**  
Pour un excellent mélange de la vapeur avec les particules du produit



**Araignée de sortie:**  
Pour une alimentation très régulière de la presse



**Disposition des roulements et des joints:**  
roulements à usage intensif à distance du produit pour une durée de vie optimale

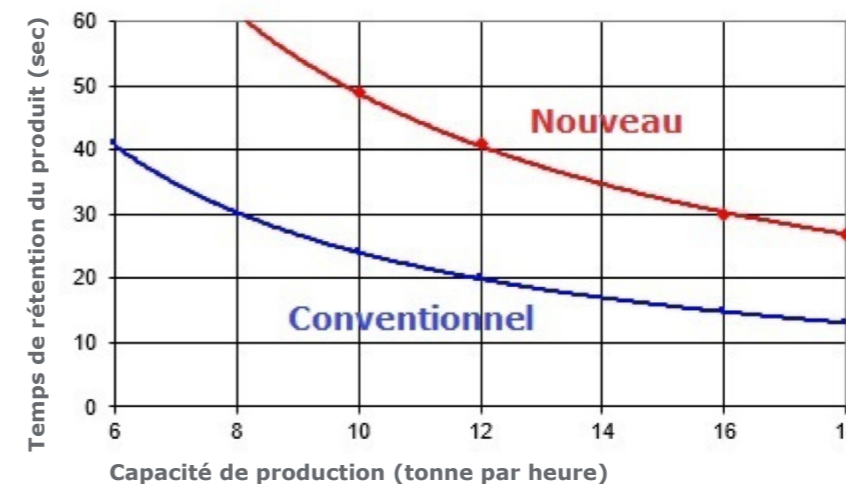


**Calorifuge thermique optionnelle**



**En appliquant un nouveau concept de palette pour un remplissage accru du conditionneur**

**Temps de rétention du produit accru:**  
Résultant en un excellent mélange de vapeur et de liquides



**Conditionneur type LLX:**  
à un taux de remplissage de 70% et à une densité de produit de 0,5 (tonne/M<sup>3</sup>)

**Appelez-nous pour remettre à niveau votre préparateur existant**



**CPM Europe. Votre Partenaire en Productivité**